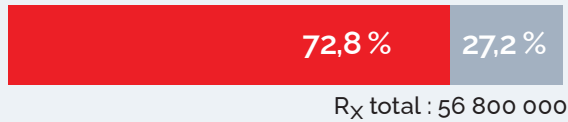



## Les médicaments génériques servent à remplir la majorité des ordonnances en Alberta à une fraction du prix des médicaments de marque.



% total des ordonnances



% du coût total



■ génériques ■ de marque

Les génériques ont été utilisés pour remplir **72,8 % de toutes** les ordonnances en 2022, mais n'ont coûté que **22,5 %** de l'ensemble de la facture totale de médicaments.

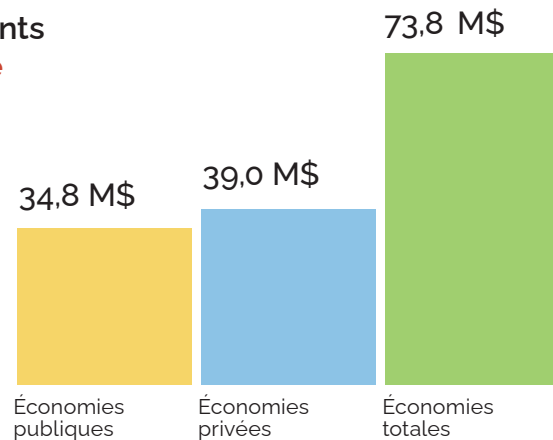
Les génériques remplissent **41,3 millions** d'ordonnances pour **932 millions** de dollars. Les médicaments de marque ne remplissent que **15,5 millions** d'ordonnances pour **3,2 milliards** de dollars.

Source : IQVIA

## L'augmentation de l'utilisation des médicaments génériques a un impact direct sur un système de santé durable et efficace.

Pour chaque augmentation de **1 %** du recours aux **génériques**, le secteur public de l'assurance médicaments **pourrait économiser 34 800 000 de dollars** annuellement.

Le secteur privé de l'assurance médicaments **pourrait économiser 39 000 000 de dollars** pour chaque augmentation de un pourcent.



Source : Calculs de l'ACMG à partir de données de l'IQVIA et des parts de marché des secteurs public et privé de l'ICIS

Utilisation dans le secteur public



Utilisation dans le secteur privé



■ génériques ■ de marque

En Alberta, l'utilisation des génériques par le secteur public est nettement inférieure à celle faite aux **États-Unis**, où les génériques servent à remplir **91 % de toutes les ordonnances**.

Le secteur privé a encore moins recours aux génériques. En rattrapant cet écart dans l'utilisation des génériques, des centaines de millions de dollars pourraient être économisés.

Source : IQVIA, Compuscript