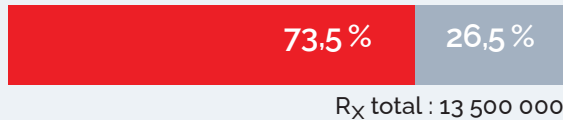



Les médicaments génériques servent à remplir la majorité des ordonnances à l'Île-du-Prince-Édouard et à Terre-Neuve-et-Labrador à une fraction du prix des médicaments de marque.



% total des ordonnances



% du coût total



■ génériques ■ de marque

Les génériques ont été utilisés pour remplir **73,5 % de toutes** les ordonnances en 2022, mais n'ont coûté que **23,6 %** de l'ensemble de la facture totale de médicaments.

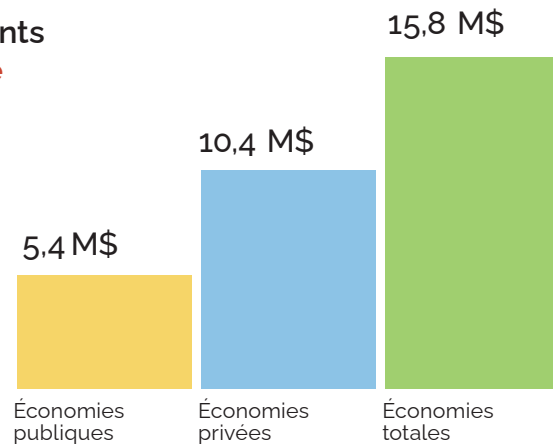
Les génériques remplissent **9,9 millions** d'ordonnances pour **183 millions** de dollars. Les médicaments de marque ne remplissent que **3,6 millions** d'ordonnances pour **592 millions** de dollars.

Source : IQVIA

L'augmentation de l'utilisation des médicaments génériques a un impact direct sur un système de santé durable et efficace.

Pour chaque augmentation de **1 % du recours aux génériques**, le secteur public de l'assurance médicaments pourrait économiser **5 400 000 de dollars** annuellement.

Le secteur privé de l'assurance médicaments pourrait économiser **10 400 000 de dollars** pour chaque augmentation de un pourcent.



Source : Calculs de l'ACMG à partir de données de l'IQVIA et des parts de marché des secteurs public et privé de l'ICIS

Terre-Neuve / Labrador

Utilisation dans le secteur public

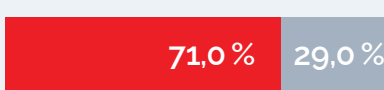


Utilisation dans le secteur privé



■ génériques ■ de marque

Île-du-Prince-Édouard



À l'Î.-P.-É. et à Terre-Neuve-et-Labrador, l'utilisation des génériques par le secteur public est nettement inférieure à celle faite aux États-Unis, où les génériques servent à remplir **91 % de toutes les ordonnances**.

Le secteur privé a encore moins recours aux génériques. En rattrapant cet écart dans l'utilisation des génériques, des centaines de millions de dollars pourraient être économisés.

Source : IQVIA, Compuscript