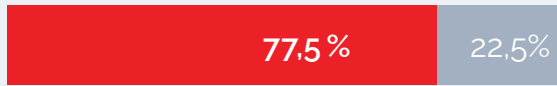


Les médicaments génériques servent à remplir la majorité des ordonnances au **Nouveau-Brunswick** à une fraction du prix des médicaments de marque.




% total des ordonnances



Rx total : 15 600 000

% du coût total



\$ total : 1,2 milliards

■ génériques ■ de marque

Les génériques ont été utilisés **pour remplir 77,5 % de toutes** les ordonnances en 2024, **mais n'ont coûté que 23,2 %** de l'ensemble de la facture totale de médicaments.

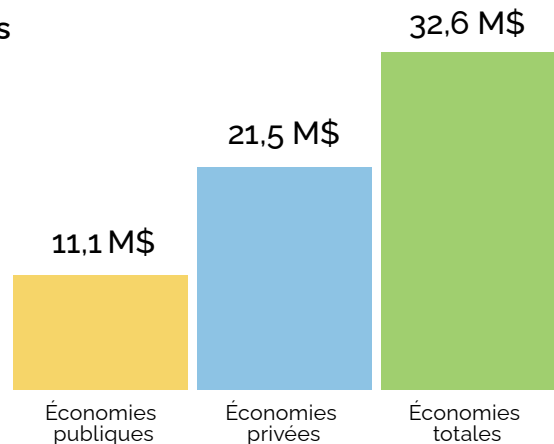
Les génériques remplissent **12,1 millions** d'ordonnances pour **278 millions** de dollars. Les médicaments de marque ne remplissent **que 3,5 millions** d'ordonnances pour **822 millions** de dollars.

Source : IQVIA

L'augmentation de l'utilisation des médicaments génériques a un impact direct pour un système de santé durable et efficace.

Pour chaque augmentation de **1 %** du recours aux **génériques**, le secteur public de l'assurance médicaments **pourrait économiser 11 100 000 de dollars** annuellement.

Le secteur privé de l'assurance médicaments **pourrait économiser 21 500 000 de dollars** pour chaque augmentation de un pourcent.

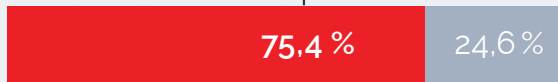


Source : Calculs de l'ACMG à partir de données de l'IQVIA et des parts de marché des secteurs public et privé de l'ICIS

Utilisation dans le secteur public



Utilisation dans le secteur privé



■ génériques ■ de marque

Au Nouveau-Brunswick, l'utilisation des génériques par le secteur public est nettement inférieure à celle faite aux **États-Unis**, où les **génériques et biosimilaires servent à remplir 90 % de toutes les ordonnances**.

Le secteur privé a encore moins recours aux génériques. En rattrapant cet écart dans l'utilisation des génériques, des millions de dollars pourraient être économisés.

Source : AMM